

## A. Listen and repeat.

استمع وردد :

1



Mona

منى

2



Kareem

كريم

3



Samy

سامى

4



Sokkara

سكرة

## B. Listen and point below. Then chant.

استمع إلى الأنشودة وأشر إلى الصور ثم أنشد :

## The Name Chant □

ملحوظة : علامة (★) بجوار الكلمات تمثل التصفيق :

Samy★ Samy★ Sokkara★ Sokkara★ Mona★★ Mona★★  
 Kareem ★ Kareem ★ Samy, Sokkara, Mona, Kareem  
 Sokkara, Mona, Kareem Repeat ★★★Yeah! ★★★Yeah!



Exercises

1) Listen and match the words with the pictures:

استمع للكلمات وصلها بالصور:

1- Kareem



2- Mona

3- Samy



4- Sokkara

2) Listen and circle the right picture:

استمع و ضع دائرة حول الصورة الصحيحة :

1- Sokkara



2- Samy



3- Mona



4- Kareem



# Workbook

● Match. Draw.

صل الصور المتشابهة وارسم الجزء الناقص منها :

1.



Mona

2.



Kareem

3.



Samy

4.



Sokkara

a.



b.



c.



d.






# Lesson 1

# Word Time

## Alphabet

الحروف الأبجدية



● A- Listen and repeat:

استمع وردد:



apple

A a



boy

B b

● B- Read and write:

اقرأ الحروف الآتية و اكتبها:

A	A			
A	A			
A	A			
B	B			
B	B			
B	B			

# HomeWork

1) Match the capital letters with the small ones:

صل:

A

b

B

a

2) Choose the small letter:


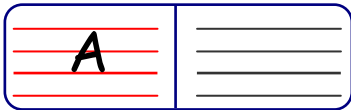
اختر الحرف الصغير الصحيح:

- B ( c - b - a )

- A ( b - c - a )

3) Write the small letter:

اكتب الحرف الصغير:



4) Read and write:

اقرأ الحروف الآتية و اكتبها:

A				
A				
B				
B				

5) Trace and colour:

حدد ولون :

